

КОТБОЛ



ПРАВИЛА

ЦІЛЬ ГРИ

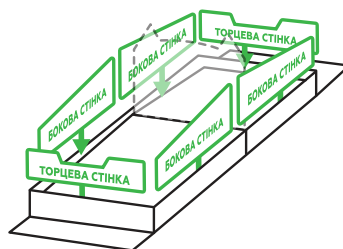
Закинути всі кульки однакового кольору на бік супротивника

ПІДГОТОВКА


- 1 Вставте голову кота у прорізи у центрі ігрового поля.



- 2 Встановіть усі 6 стінок по периметру ігрового поля.



- 3 Вставте у відповідні комірки котячої голови чорну кульку носа і 3 білі кульки зубів.



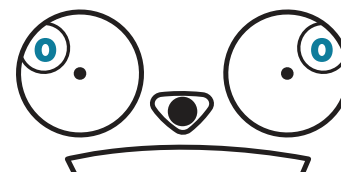
- 4 Покладіть по 4 жовті кульки на кожен бік ігрового поля.

Всі зайві кульки ми додали про запас!



- 5 Прикріпіть лапки до з кожного боку ігрового поля.

- 6 Встановіть обидва лічильники балів на 0.



ПЕРЕБІГ ГРИ

Хапайте кульки, що лежать на вашому боці, і жбурляйте їх на бік суперника: вставте кульку в лапку, потягніть назад і відпустіть. Ви можете перекидати жовті та білі кульки. Мечіть так швидко, як можете. Чергування ходів немає.

Рахуйте до 3 і починайте раунд!

ЗА МЕЖАМИ

Якщо кулька вилітає за межі поля, крикніть «ЛАПКИ!». Гравці припиняють жбурлятися, поки не повернуть кульку на той бік, звідки вона вилетіла. Рахуйте до 3 і продовжуйте гру!

3 СПОСОБИ ПЕРЕМОГТИ

Гра відбувається раундами. Ви перемагаєте в раунді та отримуєте 1 бал, якщо виконали БУДЬ-ЯКУ з цих умов:

- ★ Ви вибили чорну кульку носа на бік іншого гравця.
- ★ Всі 3 білі кульки зубиків опиняються на боці суперника.
- ★ Всі 8 жовтих кульок опиняються на боці суперника.

Перемігши в раунді, припиніть кидки, додайте 1 на лічильнику балів, заново розкладіть усі кульки і почніть новий раунд. Перемагає той, хто першим набере 5 балів.

ТУРНІР: Щоб грати з більшою кількістю гравців, відвідайте www.catandmouth.game і ми влаштуємо для вас турнір!

ЯК СКЛАСТИ ГРУ

