



# Збери Гурт

## ПРАВИЛА ГРИ

### МЕТА ГРИ

У грі «Збери гурт» ви набиратимете музикантів, щоб створити гурт і виступити на сцені. Перемагає гравець, чий гурт першим зіграє концерт!

## ПРИГОТУВАННЯ ДО ГРИ

Для гри вам знадобиться стіл або будь-яка інша рівна площина, якої вистачить на всіх гравців.

На початку гри перетасуйте всі карти й роздайте кожному гравцеві по **3 карти**. Ці карти — початкова **рука** гравця. Тримайте їх у руці й не показуйте іншим гравцям.

Не плутайте **карти на руці з вашим гуртом!**

З решти карт утворіть **колоду** й покладіть її долілиць на центр стола. Як завгодно виберіть першого гравця.

## ПЕРЕБІГ ГРИ

Гравці виконують ходи по черзі за годинниковою стрілкою.

Протягом свого ходу ви повинні виконати **лише одну дію!**

Наприклад, ви не можете **взяти** карту з колоди та **зіграти** карту з руки протягом того самого ходу. Протягом кожного свого ходу ви можете виконати **одну з таких трьох дій**.

## ДІЯ 1. УЗЯТИ КАРТУ

Візьміть **на руку** верхню карту з **колоди**. Ви **не можете** виконати цю дію, якщо вже маєте **5 карт на руці**.





## ДІЯ 2. ЗІГРАТИ КАРТУ

Зіграйте будь-яку **1** карту з **руки** (якщо вона має властивість — застосуйте її). Карти кожного типу розігрують по-різному, як описано нижче.

## КАРТИ МУЗИКАНТІВ (ФІОЛЕТОВІ)

Ці карти ви граєте горлиць перед собою. Щойно карта музиканта опиняється на

столі, цей музикант стає **учасником** вашого **гурту**. Кожен гравець має власний гурт із різних музикантів (карти музикантів має бути видно суперникам).

Карта кожного музиканта належить до певного **класу** (вокаліст, віртуоз, басист, барабанник), символ якого зображено у верхньому правому куті карти (   або ). У вашому гурті одночасно може бути тільки **по одному музикантові кожного класу**.

Якщо ви граєте з руки карту музиканта того ж класу, що вже є у вашому гурті, то повинні **взяти назад** на руку зіграну раніше карту цього класу.

У нижній частині кожної карти музиканта зображено 2 або 3 символи **жанрів**, у яких музикант найкраще проявляє свою майстерність.

Музиканти, що майстерно опанували певний жанр, мають по 2 символи цього жанру.

Гурт із щонайменше **6 однаковими символами будь-якого жанру** на картах музикантів готовий зіграти концерт і перемогти в грі (докладніше про це на с. 7).

## **КАРТИ ПОМІЧНИКІВ (БЛАКИТНІ)**

Ці карти розігрують так само, як і карти музикантів, однак замість жанрів кожен з помічників володіє **особливою здібністю**, описаною на його карті. Здібність помічника поширюється на гурт, якому він допомагає. Здібності помічників застосовують незалежно від загальних правил гри.

У вашому гурті може бути **лише 1 помічник**. Він може приєднатися до вашого гурту, навіть якщо в ньому немає музикантів.


## КАРТИ ПОДІЙ (ЗЕЛЕНІ)

Ці карти грають горлиць і кладуть біля загальної колоди карт, утворюючи **скид подій**. Коли ви граєте карту події, то повинні виконати вказівки на цій карті, навіть якщо це не матиме ніякого ефекту.

**Примітка.** Якщо ви застосовуєте властивість карти події, що дає змогу **вкрасти** карту музиканта з гурту суперника, то ви повинні відразу додати вкрадену карту до свого гурту. Якщо в ньому вже є музикант того ж класу, то ви повинні додати його карту до гурту того гравця, у якого вкрали карту. Якщо ви повинні вкрасти карту з руки іншого гравця, то вкрадену карту ви берете собі на руку, а не додаєте до свого гурту.

## КАРТИ КОНЦЕРТУ (ОРАНЖЕВІ)

Ви можете **зіграти карту концерту**, щоб **перемогти в грі!**

Щоб відіграти концерт, зіграйте карту концерту на центр стола! Ви можете зіграти карту концерту тільки тоді, коли на картах музикантів є **щонайменше 6 однакових символів будь-якого жанру музики** (наприклад, 6 символів джазу ).

Якщо ви зіграли карту концерту й ваш музичний гурт відповідає цим вимогам, **ви перемагаєте** і гра завершується!

### **ДІЯ 3. ПОЗБУТИСЯ КАРТИ**

Якщо вам не потрібна якась із карт на руці, ви можете позбутися її, поклавши горілиць у **скид подій**. Цю дію вважають повноцінним ходом.

Ви **не можете позбуватися карт подій** (зелені карти). Розмістивши будь-яку карту у скиді подій, ви повинні застосувати її властивість.

## КІНЕЦЬ ГРИ

Гра триває, доки музичний гурт одного з гравців першим не зіграє концерт.

**Примітка.** Якщо колода карт вичерпується раніше, ніж закінчується гра, то будь-який гравець у свій хід може зіграти карту події «**Вуличний виступ**», щоб перемогти!

Автор гри та ілюстрацій

© Джонатан Кроксфорд, 2020

## Українське видання



**Керівник проекту:** Роман Козумляк

**Перекладач:** Данило Рега

**Випускова редакторка:** Олена Науменко

**Редагування:** Святослав Михаць

**Верстка та дизайн:** Артур Патрихалко

**Коректор:** Анатолій Хлівний

**Особлива подяка:** Андрій Журба

[www.lordofboards.com.ua](http://www.lordofboards.com.ua)