



STRATEG



МІНІ МАРКЕТ



Інструкція

«Міні маркет» відчиняє свої двері та запрошує вас відкрити для своїх дітей розмаїття овочів та фруктів, які стануть відмінними помічниками у вивченні кольорів і цифр, покращать навички рахунку та дрібної моторики. Перш ніж почати грати можете поділитися з малюками своїми знаннями. Розкажіть, як і де ростуть овочі та фрукти, чим вони корисні і які страви можна з них приготувати. Гра чудово розвиває мислення і навички комунікації. Ведіть з дитиною діалог та просіть її пояснювати свій вибір під час виконання різних вправ.

У набір входять:


- 30 овочів і фруктів (5 яблук, 5 груш, 5 бананів, 5 гарбузів, 5 перців, 5 баклажанів);
- 19 карток (5 карток з цифрами, 5 карток з кольорами, 7 карток з овочами та фруктами, 1 картка «Росте на дереві», 1 картка «Росте у землі»; *1 двостороння картка, з червоним яблуком і зеленим перцем, яка допоможе пояснити дитині, що вони бувають різних кольорів);

У коробці картки знаходяться під овочами та фруктами, витягніть кошик і дістаньте картки.

- 3 кошики.

Підготовка до гри

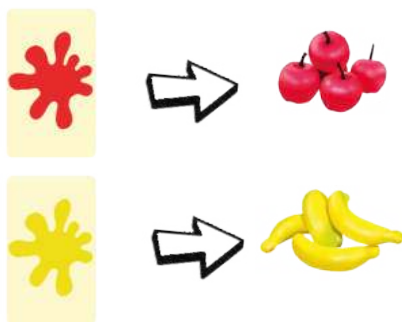
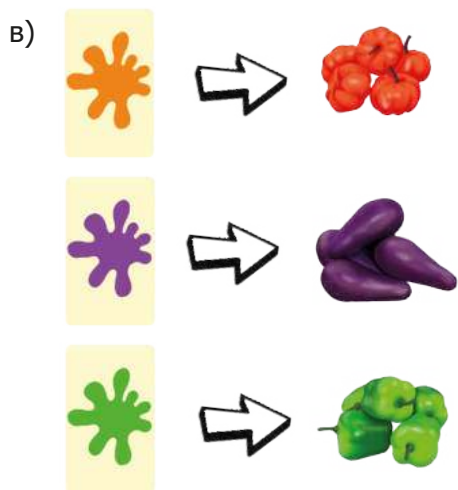
Роздайте кожному учаснику по одному кошику, а овочі з фруктами перемішайте та розкладіть на столі. Картки з овочами та фруктами розкладіть на столі або вставте в прорізь у коробці, де лежать фрукти й овочі.



Гра 1. Сортуюмо!

У цій грі дитині необхідно буде розсортувати овочі та фрукти. Запропонуйте учасникам:

- а) розкласти всі види окремо один від одного;
- б) розкласти окремо овочі та окремо фрукти;
- в) розсортувати за кольорами;
- г) також ведучий може розкласти на столі картки з овочами та фруктами, а дитині потрібно буде підібрати до карток відповідні фрукти й овочі.





Гра 2. Шукаємо відмінності і пояснюємо!

Поставте три кошики перед малюком, покладіть у два кошики по одному овочу, а в третій один фрукт. Попросіть дитину знайти зайвий предмет і пояснити свій вибір. Також ви можете збільшувати кількість взятих овочів та фруктів, тим самим ускладнюючи завдання для учасників.



Гра 3. Рахуємо!

Рахувати фрукти з овочами також можете по-різному. Далі ознайомтеся з варіантами.

а) Рахувати можна за картками «Росте у землі» або «Росте на дереві». Ведучий обирає одну з цих карток і біля неї кладе картку з певною цифрою. Потім дитина має відібрати необхідну кількість овочів або фруктів, які будуть відповідати карткам, котрі обрав ведучий. Потім зіграйте навпаки, складіть певну кількість овочів і фруктів у кошик, а дитину попросіть підібрати картки, які відповідали б тому, що лежить у кошику.

б) Можна потренуватися використовуючи кошики і картки з цифрами та овочами. Покладіть біля кошика обрані картки (наприклад, «5» і «банан»), а дитина знайде серед усіх овочів і фруктів саме банани, порахує їх та складе у кошик.

в) Тепер ускладнюйте завдання, поставте 2 кошики і покладіть 3 картки (наприклад, «3», «яблуко», «жовтий»). Дитині треба покласти в один кошик 3 яблука, а в інший 3 предмети жовтого кольору.

г) Спробуйте використовувати картки з цифрами, щоб дитина навчилася додавати. Розмістіть біля кошика картки «3» та «5» і поясніть, що сума цих чисел дорівнює 8, тому гравцю треба покласти в кошик 8 овочів або фруктів. Якщо дитині важко поразувати, тоді покажіть їй на прикладі фігурок або почніть з менших

а)



б)



в)



г)



Гра 4. Ситуації!

Ми ж з вами у магазині, тому програйте з дитиною різні ситуації.

а) Спочатку розкладіть фрукти з овочами, як на справжньому прилавку, а тепер давайте дитині завдання. Наприклад:

- Попросіть малюка скласти в кошик два яблука і два овочі, які ростуть у землі. Скільки всього овочів і фруктів є в твоєму кошику?

- Попросіть замінити в кошику два яблука на три банани. А скільки тепер предметів у кошику?


- Один овоч випав. Скільки предметів залишилося?

б) Овочі з фруктами перемішайте та розкладіть на столі. На прилавку розставте картки з овочами та фруктами. Починайте грати.


Наприклад:

- Попросіть дитину покласти на прилавок овочі та фрукти, які намальовані на картках.
- Тепер попросіть дитину покласти у кошик, наприклад, дві груші або два гарбузи.

а)

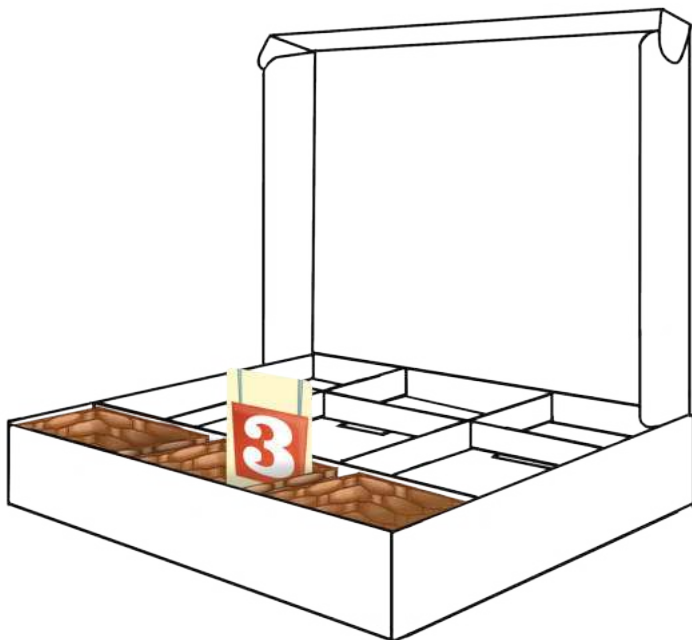


б)



в) Поставте в центральний кошик картку з цифрою і попросіть дитину розкласти овочі і фрукти на прилавку у тій кількості, яка зазначена на картці.

в)



За таким прикладом ви можете давати власні ситуації, а дитина буде вдосконалювати навички підрахунку предметів і уважність. Просіть учасників гри обґрунтовувати кожну дію.

Важливо! Не забувайте хвалити дитину за кожну правильну дію і відповідь, та не акцентуйте увагу на невдачах, просто поясніть, як правильно і спробуйте зіграти ще раз.

Бажаємо успіхів!