






Формативна інструкція

*Твоя мета в цій грі – назбирати якомога більше всіх карт, описуючи картинку в центрі стола так само, як і більшість гравців.
Перед початком гри кожен отримує 5 карт з протилежними (контрастними) символами.*

круглий	вузький	великий	твердий	важкий
				
квадратний	широкий	маленький	м'який	легкий

Кількістю гравців визначається скільки карт з малюнками необхідно взяти:

3 гравця – 36 карт

4 гравця – 40 карт

З відібраних карт сформуєте колоду та покладіть її в центрі столу, кожен гравець бере по 5 карт із символами, які мають сорочку одного кольору, перемішує ці карти сорочкою догори, витягує 2 карти та кладе на стіл перед собою в ряд лицьовою стороною вгору.



Хід гри

Кожен гравець обирає, який з 6 символів на його картах більш за все підходить до картинки верхньої карти колоди в центрі столу. Потім кожен викладає карту з вибраним символом перед собою сорочкою вгору.

Увага! Кладіть карту так, щоб обраний вами символ був звернений в центр столу. Якщо один із гравців не може визначитися, то інші гравці рахують до 5, якщо гравець не встиг – він пропускає свій хід.

Далі всі перевертають свої карти лицьовою стороною вгору. У раунді перемагають ті, чий символ обрала більшість гравців. Якщо такого символу немає або всі вибрали однаковий – у раунді переможця немає.

Приклад! Якщо два гравця обрала символ «трикутник», один гравець – символ «квадрат», і один – «маленький», то перемагають у раунді гравці, які обрала символ «трикутник».

Якщо два гравця обрала «коло», інші два гравця – «великий», то в цьому раунді переможця не буде.

Якщо всі гравці обрала символ «трикутник», тоді в цьому раунді ніхто не перемагає.

Гравці, які обрала символ, котрий обрала більшість – отримують після раунду по 1 карті з колоди. Якщо в раунді немає переможця – відкладіть верхню карту з колоди.

Після раунду кожен гравець кладе тільки но зіграну карту з символом зліва від двох інших карт, які лежать перед ним, а карта, яка лежить правіше береться гравцем для наступного раунду.

Кінець гри

Як тільки всі карти з колоди розіграні – гру завершено. Якщо переможцям останнього раунду не вистачило карт з колоди – візьміть їх з коробки. Перемагає той, хто за гру зібрав найбільше карток.

Ускладнений варіант гри

Гра проходить за основними правилами, враховуючи лише один виняток – на початку гри гравці кладуть перед собою у ряд по 3 карти. Так, у кожному раунді в руці вони мають лише 2 карти.

Варіант гри для 2 учасників

Кількість карт для двох гравців – 44. Граючи вдвох гравці змагаються не між собою, а проти гри.

Якщо гравці обрала однаковий символ, то вони отримують верхню карту з колоди і кладуть її у стопку зліва від колоди.

Якщо гравці обрала різні символи – верхня карта з колоди відкладається правіше від колоди.

Гру закінчено, як тільки в колоді не лишилося карт. Гравці підраховують кількість карт у стопках: якщо карт більше зліва – перемогли ви, якщо карт більше в іншій стопці – ви програли.